LEYENDA RED DE PLUVIALES

Red existente

Red ya ejecutada

Red propuesta

Pozo de registro
Pozo PZ3. Fundición DIN 600 PM 800 H 3000

Arqueta de hormigón
Arqueta PV1. Arqueta de hormigón 400x400 H650

Sumidero lineal
Arqueta SPV1 Arqueta sumidero lineal Ancho 135 mm. C250

Imbornal
Imbornal IPV1. Rejas y marco abatible. HM in situ

Pozo de registro prefabricado de hormigón en masa — UAP011

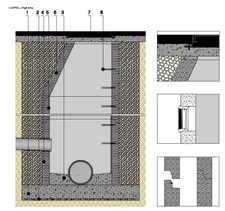

1	m113hefl01de0e	Hormigón HA-30/B/20/XC4+XA2, con cemento SR.
2	m127amal010b	Malla electrosoldada ME 20x20 Ø 8 8 B 500 B+Z.20 UNE-EN 10080.
3	m113hmf01d1ma	Hormigón HM-30/P/20/I+XA2, con cemento SR.
4	m16fbfm0100b	Base prefabricada de hormigón en masa, de 170x128x100 cm, con dos orificios de 90 cm de diámetro para conexión. Zócalos, de 100 cm de diámetro interior, con anillo rígido de hormigón en masa, de 15 cm de espesor. Según UNE-EN 1917:2003 y UNE-EN 1917:2003/AC:2008. Resistencia a compresión mayor de 250 kg/cm2, para formación de pozo de registro.
5	m16fbjfm0100b	Anillo prefabricado de hormigón en masa, con anillo rígido machihembrado con junta de goma según UNE-EN 1917:2003/AC:2008 de 100 cm de diámetro interior, resistencia a compresión mayor de 250 kg/cm2, para formación de pozo de registro.
6	m16fbjfm0200b	Cono excéntrico prefabricado de hormigón en masa, con anillo rígido machihembrado con junta de goma según UNE-EN 1917:2003/AC:2008 de 100 cm de diámetro interior, resistencia a compresión mayor de 250 kg/cm2, para formación de pozo de registro.
7	m16fbpr010g	Tapa circular con bisagras mediante tres pestañas y marco de fundición dúctil de 850 mm de diámetro exterior y 100 mm de altura, peso bruto de 500 mm, para pozo, clase D400 según UNE-EN 124:2015 y UNE-EN 1563:2018, con cierre automático y marco provisto de junta de insonorización de polietileno y dispositivo antirotura.
8	m16fbpr0100	Pieza de polipropileno prefabricado en U, para pozo, de 500x100 mm, sección transversal de 0=24 mm, según UNE-EN 124:2015.

Imbornal

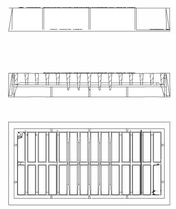

Detalle recogida aguas manantiales y pluviales a cielo abierto

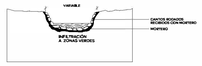

Detalle canal desague subterráneo vial V.R.3

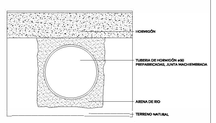

Documento refundido que cumpre as condicións establecidas na aprobación definitiva, adoptada pola Xunta de Goberno Local na sesión do 14 de novembro de 2022

O secretario xeral do Pleno

Firmado digitalmente por JOSE MANUEL GONZALEZ GARCIA - 77404022Y
Fecha: 2023.12.07 13:59:37 +01'00'

Proyecto adaptación del Proyecto de Urbanización SUP-1 Romero Donallo

Proyecto
Plan Parcial SUP1 Romero Donallo
Santiago de Compostela

Plano
IS.02

Planos propuesta adpatación
Plano red de saneamiento. Aguas pluviales

Escala	Formato
1:600	DIN A0

Fecha
Enero 2022

Promotor
Junta de Compensación SUP-1 Romero Donallo

Arquitecto redactor

Luís Lugo Vidón
Arquitecto Colegiado COAG 3483

Estudio de Arquitectura y Urbanismo
minimum
Rúa de Popes, 34
36990 O Grove (Pontevedra)
TF: +34 986 732 025 mail: minimum@minimum.as

NOTA.- El presente documento es copia de su original, del que es autor el arquitecto Luís Lugo Vidón. Su utilización total o parcial, así como cualquier reproducción o cesión a terceros, requerirá la previa autorización expresa de su Autor-Arquitecto, en todo caso, prohibida cualquier modificación unilateral de mismo.